

บทที่ ๗

ภูมิปัญญาด้านวิสาหกิจชุมชน

ภูมิปัญญาด้านวิสาหกิจชุมชน (community enterprise) หมายถึง กิจการของชุมชนเกี่ยวกับการผลิตสินค้า การให้บริการหรือการอื่นๆ ที่ดำเนินการโดยคณะบุคคลที่มีความผูกพัน มีวิถีชีวิตร่วมกันและรวมตัวกันประกอบกิจการ ไม่ว่าจะเป็ นนิติบุคคลในรูปแบบใด หรือไม่เป็ นนิติบุคคล เพื่อสร้างรายได้และเพื่อการพึ่งพาตนเองของครอบครัว ชุมชนและระหว่างชุมชน

๗.๑ การถนอมอาหาร : การทำหน่อไม้อัดπίบ หรือหน่อไม้อัดถุพลาสติก

ชื่อวิทยากรแหล่งเรียนรู้

๑. นางซ็อน พลราชม ตำแหน่ง ประธานกลุ่ม

ข้อมูลแหล่งเรียนรู้

กลุ่มหน่อไม้อัดπίบ ก่อตั้งขึ้นเมื่อปี พ.ศ. ๒๕๓๕ ทางราชการได้จัดฝึกอบรมตั้งกลุ่มขึ้นโดยมีวัตถุประสงค์เพื่อส่งเสริมอาชีพของประชาชนให้มีชีวิตและความเป็นอยู่ที่ดีขึ้น ในส่วนของหมู่บ้านกปลาชิว เกษตรอำเภอกุพานได้มอบหมายให้เกษตรตำบล เป็นผู้รับผิดชอบในการฝึกอบรม โดยมีโครงการอบรมการปลูกพืชผักสวนครัวแก่หมู่บ้าน และได้แนะนำการดำเนินกิจกรรมเป็นระบบกลุ่ม จึงมีการจัดตั้งกลุ่มอาชีพ โดยมีการประชุมสมาชิกผู้สนใจ และมีการคัดเลือกแต่งตั้งคณะกรรมการดำเนิน โดยที่ประชุมได้มอบหมายให้ นางซ็อน พลราชม เป็นประธาน และมีคณะกรรมการร่วมบริหาร ๖ คน มีวาระการเป็นกรรมการคราวละ ๔ ปี ซึ่งขณะนั้นกลุ่มยังไม่มีเงินอุดหนุนหรืองบประมาณแต่อย่างใด ที่ประชุมมีมติเห็นควรขอรับการสนับสนุนจากผู้บริจาค และขณะนั้นได้อยู่ในช่วงการหาเสียงเลือกตั้งสมาชิกสภาผู้แทนราษฎรและสมาชิกภายในกลุ่มได้ขอรับการสนับสนุนและมีผู้ให้ความร่วมมือหลายท่าน ซึ่งได้แก่

- | | |
|--------------------------------|----------------------------|
| ๑. นายชาญชัย พรหมสาขา ณ สกลนคร | บริจาคเงิน จำนวน ๖๐๐ บาท |
| ๒. นายเฉลิมชัย อุฬารกุล | บริจาคเงิน จำนวน ๑,๐๐๐ บาท |
| ๓. นายอภิชาติ ตรีรสวัสดิชัย | บริจาคเงิน จำนวน ๑,๐๐๐ บาท |
| ๔. นายพนม พิลาบุตร | บริจาคเงิน จำนวน ๑,๐๐๐ บาท |

ต่อมาในปี พ.ศ.๒๕๓๖ ทางราชการก็มีการฝึกอบรมทั้งตำบลโดยมีการจัดตั้งกลุ่มในระดับตำบลตามโครงการส่งเสริมการเลี้ยงไก่ มีสมาชิก ๖๐ คน ได้รับการส่งเสริมอุดหนุนไก่คนละ ๑๗ ตัว ซึ่งขณะนั้นได้มีการจัดตั้งกลุ่มขึ้นมาใหม่คือกลุ่ม กพสม. มีสมาชิก ๑๙ คน โดยแยกออกจากกลุ่มปลูกพืชผักสวนครัว และมีการระดมหุ้นๆ ละ ๑๐ บาท รวมแล้วมีเงิน ๒๐๐ บาท และทางกลุ่มก็มีเงินทุนเดิมอยู่จำนวน ๓,๖๐๐ บาท และทางกลุ่มก็นำเงินส่วนนั้นไปซื้อหัวอาหารซื้อปลายข้าวเลี้ยงไก่ และในปีเดียวกันทางกลุ่มได้ประชุมเพื่อหาแนวทางในการดำเนินงานของกลุ่มในการพัฒนาตนเองในหมู่บ้านเพื่อเป็นรากฐานทำความเข้าใจต่อชุมชนที่ไม่ได้เป็นสมาชิก และในที่สุดก็นัดหมายวันพัฒนาขึ้น ในวันแรกผู้มาร่วมพัฒนาตนเอง จำนวน ๔๘ คน วันที่สองจำนวน ๑๐๖ คน โดยในขณะนั้นสมาชิก กพสม. ได้ทำความเข้าใจกับเพื่อนบ้าน ตลอดทั้งผู้นำและบุคคลสำคัญในชุมชน พร้อมทั้งขอรับการสนับสนุนบริจาคทรัพย์ และมีผู้บริจาคจำนวน ๓ ท่าน

- | | |
|--------------------|--------------------------|
| ๑. นายทองใบ พลราชม | บริจาคเงิน จำนวน ๘๐๐ บาท |
| ๒. นายขอ ศักดิ์ดา | บริจาคเงิน จำนวน ๑๐๐ บาท |
| ๓. พระบุญเรือง | บริจาคเงิน จำนวน ๘๒ บาท |

ต่อมาในปี พ.ศ.๒๕๓๖ ทางราชการมีการฝึกอบรมแม่บ้านสุขาภิบาลขึ้น มีกำหนดส่งสมาชิกเข้าร่วมจำนวน ๑๐ คน ร่วมกับชุมชนบ้านโพนแพง เป็นเวลา ๒ วัน หลังจากจบก็ได้รับการสนับสนุนตัวกับข้าวบ้านละ ๓ หลัง ราคาหลังละ ๕๐๐ บาท ทางกลุ่มก็ได้ประชุมกันว่าจะขายตัวกับข้าวเพื่อหาทุนมารวมกับทุนเดิม เพื่อใช้ในการดำเนินงานของกลุ่ม และต่อมาสมาชิกในกลุ่มได้ปรึกษาหาแนวทางพัฒนากลุ่มต่อยอดวงเงินที่มีอยู่โดยการพัฒนาตนเองในการทำขนมขายโดยนำวัตถุดิบจากชุมชนมาทำขนม เช่น มันสำปะหลัง หลังจากนั้นก็เกิดแนวคิดจากหน่อไม้ว่า ชุมชนเราจะดำเนินการถนอมอาหารจากหน่อไม้และเป็นสินค้าของชุมชนได้ และในช่วงนั้นเป็นหน้าฝนและมีหน่อไม้ในชุมชนมีจำนวนมาก แต่ถ้าหากประชาชนนำหน่อไม้สดๆ ไปจำหน่ายก็จะตกอยู่ที่ราคา กิโลกรัมละ ๒ บาท และหากนำมาแปรรูปโดยการถนอมเก็บไว้จำหน่ายก็จะทำให้ราคาดีขึ้นและสามารถเก็บไว้กินได้นาน ต่อมากลุ่มได้ประชุมหาแนวคิดการนำหน่อไม้มาแปรรูปที่เก็บไว้นานๆ โดยการนำมาอัดป๊อป แต่ก็ยังมีปัญหาหากกลุ่มยังไม่มีความรู้เรื่องการถนอมอาหารโดยวิธีการอัดจึงได้เชิญ นายวอ นานาวัน นักการภารโรงโรงเรียนบ้านกปลาชิวาโด้ และอาจารย์วรศักดิ์ พลราชม เป็นผู้มาสาธิตทดลองทำให้ดู โดยขณะนั้นได้ปรึกษาผู้มีความรู้ทางวิทยาศาสตร์และสาธารณสุขในเรื่องของสารตะกั่ว จากนั้นก็มีการทดลองทำ ๔ ปีก่อน และได้ผลดี

ต่อมาในปี พ.ศ. ๒๕๓๙ ก็ได้รับโครงการหน่อไม้อัดป๊อปเป็นเงิน ๓๐,๐๐๐ บาทมาเป็นทุนเพื่อนำไปซื้อป๊อปและวัสดุต่างๆ เพื่อจัดทำหน่อไม้อัดป๊อปและในปีนั้นทางกลุ่มได้อัดไว้ จำนวน ๒๕๑ ป๊อป เสียหายไป ๒๓ ป๊อป ส่วนที่เหลือขายได้ราคาป๊อปละ ๑๖๐ บาท เป็นเงินจำนวน ๓๘,๙๘๕ บาท ได้ผลกำไร ๘,๔๙๕ บาท และได้แบ่งผลกำไรให้สมาชิกเป็นจำนวนเงิน ๗,๔๙๕ บาท และจากนั้นมาเกษตรประจำตำบลกปลาชิวได้จัดให้มีการฝึกอบรมในวันที่ ๒๙ ตุลาคม ๒๕๓๙ ได้จัดตั้งกลุ่มแม่บ้านเกษตรกรอย่างสมบูรณ์มีอยู่ ๒ หมู่คือ หมู่ ๑ และ หมู่ ๖ เลยจัดตั้งกลุ่มแม่บ้านเกษตรกรกปลาชิวสร้างสรรค์

ต่อมาในปี ๒๕๔๐ หน่วยงานพัฒนาชุมชนก็ได้มาจัดตั้งกลุ่มออมทรัพย์ในวันที่ ๒๖ สิงหาคม ๒๕๔๐ ก็มีสมาชิก ๓๖ คน ก็ดำเนินการอัดหน่อไม้จำนวน ๒๕๐ ป๊อป คิดราคาป๊อปละ ๑๗๐ บาท ขายได้ ๔๔,๓๘๘ บาท ได้ผลกำไรให้กลุ่ม ๑๔,๓๘๘ บาท และได้แบ่งส่วนหนึ่งมาเป็นค่าพาหนะต่างๆ ตามที่กลุ่มมีข้อระเบียบบังคับ และแบ่งผลกำไรให้สมาชิกต่อไป

ต่อมาในปี พ.ศ.๒๕๔๑ ทางพัฒนาชุมชนได้อบรมกลุ่มส่งเสริมการทำนาโดยปุ๋ยอินทรีย์และได้นำปุ๋ยมาให้ จำนวน ๕๐ ถุง คิดราคามูลค่า จำนวน ๒๕,๐๐๐ บาท

ต่อมาในปี พ.ศ.๒๕๔๒ สภาตำบลกปลาชิวอุดหนุนเงินมาให้กับกลุ่มจำนวน ๑๘,๐๐๐ บาท และเกษตรจังหวัดสกลนครให้ยืมเงินโดยไม่ดอกเบี้ย เป็นเงิน จำนวน ๕๐,๐๐๐ บาท กำหนดชำระภายใน ๕ ปี

ต่อมาในปี พ.ศ.๒๕๔๓ ทางกลุ่มก็เริ่มมีทุนเพิ่มมากขึ้นและมีสมาชิกเพิ่มด้วย จึงหาแนวทางการต่อยอดเงินโดยการปล่อยเงินให้สมาชิกกู้เพื่อไปเป็นทุนในการอัดหน่อไม้ และส่วนที่เหลือได้นำไปทำโครงการและกิจกรรมอื่นๆ ซื้อปุ๋ยและซื้ออุปกรณ์ ทอผ้า

ต่อมาในปี พ.ศ.๒๕๔๔ - ๒๕๔๗ ได้รับงบประมาณสนับสนุนจากธนาคารเพื่อเกษตรและสหกรณ์การเกษตร (ธกส.) ให้ยืมเงิน ๓๐๐,๐๐๐ บาท คิดดอกเบี้ยร้อยละ ๖ บาทต่อปี ส่งคืนปีต่อปี และในปี พ.ศ.๒๕๔๗ ได้ขึ้นทะเบียนกับอำเภอภูพาน จัดเป็นกลุ่ม (OTOP) และก็ส่งผลิตภัณฑ์เข้าคัดสรรก็ได้รับการตอบรับได้ ๒ ดาว ต่อมาปี พ.ศ.๒๕๔๘ ได้รับสนับสนุนกับ (ธกส.) ให้ยืมอีก ๕๐๐,๐๐๐ บาท คิดดอกเบี้ยร้อยละ ๕.๕๐ บาท ต่อปีส่งคืนปีต่อปี

แผนการดำเนินกิจกรรมกลุ่มในอนาคตต่อไปคือการถนอมอาหาร โดยการอัดขึ้นถุงพลาสติกและการถนอมโดยอัดขวดหรือกระป๋องเมื่อมีงบประมาณและหน่วยงานส่งเสริมสนับสนุนให้ความรู้ในเรื่องดังกล่าว และปัจจุบัน กลุ่มหน่อไม้อัดป๊อป มีเงินทุนที่ปล่อยกู้แล้วทั้งหมด ๑,๓๗๕,๙๐๗ บาท ทุกปีจะหักผลกำไรให้กับกลุ่ม ปีละ ๑๐,๐๐๐ บาท

แนวคิด

๑. สร้างอาชีพและรายได้ในครัวเรือน
๒. สร้างประโยชน์จากวัตถุดิบในชุมชน

การดำเนินงานของกลุ่ม

๑. จัดทำหน่อไม้อัดป๊อปเพื่อจำหน่ายและแบ่งผลกำไรตามหุ้น
๒. สมาชิกสามารถซื้อหุ้นๆ ละ ๒๐ บาท ไม่จำกัด
๓. สมาชิกทุกคนจะต้องออมเงินไม่ต่ำกว่าคนละ ๒๐ บาทต่อปี
๔. มีการกันเงินสาธารณประโยชน์ ๑๒% ของผลกำไร

ฐานการเรียนรู้

๑. วิธีเตรียมวัตถุดิบ
๒. วิธีการดำเนินต้มหน่อไม้และการดำเนินการ

วัสดุอุปกรณ์ ได้แก่ หน่อไม้สด จำพวกหน่อไม้เลี้ยงทั้งหลาย เพราะขนาดของหน่อไม้ไม่โตนัก หรือพวกที่แตกหน่อขึ้นมาใหม่ หากเป็นพวกไผ่สร้างไฟ หน่อไม้ไร่ ไผ่ป่า ไผ่ตง ไผ่กิมซุง หรือประเภทคล้ายกัน หรือตามที่มีในท้องถิ่น อาจต้องผ่าเป็นซีกก่อนบรรจุ

บรรจุหน่อไม้ ถุงพลาสติกทนร้อน ขนาดพอดีความต้องการ ยางรัด หรือใช้เชือกฟาง

อุปกรณ์การต้ม เช่น ป๊อบ หรือหม้อหนึ่ง หวดหนึ่งข้าว แล้วแต่จะสะดวกนะคะ

ขั้นตอนการทำ นำหน่อไม้สดที่มีความยาวพอเหมาะมาปอกเปลือกออกจนหมด จะเลือกบางที่จะเผาหน่อไม้ก่อน แต่เราปอกเปลือกเลยนะคะสะดวกและเร็วกว่า นำหน่อไม้ที่ปอกเปลือกแล้วนำมาล้างน้ำ ตัดแต่งส่วนที่แข็งๆ ออก ล้างน้ำอีกครั้งจนสะอาดแล้วบรรจุลงในถุงพลาสติกที่เตรียมไว้ บรรจุถุงละประมาณ ๑ กิโลกรัม รวบปากถุงรัดยางวงไว้ไม่ให้แน่นนัก หากรัดปากถุงแน่น เวลานำไปนึ่งอากาศจะออกไม่ได้ ถุงจะไปพอง และอาจจะทำให้ถุงแตกในขณะนึ่งได้ หากไม่แตกจะมีอากาศอยู่ในถุง อาจเป็นที่มาของเชื้อรา ทำให้หน่อไม้เน่าเสียเก็บได้ไม่นาน การนึ่งใช้เวลาประมาณ ๑ ชั่วโมงเมื่อเปิดฝาหม้อนึ่งควรรีบรัดปากถุงให้แน่นขณะที่กำลังร้อนๆ ป้องกันอากาศภายนอกเข้าไปในถุง รัดยางเสร็จ นำถุงหน่อไม้บรรจุลงในถุงพลาสติกอีกครั้ง คือ ซ้อนถุงนั่นเอง รัดยางที่ถุงซ้อนให้แน่นเช่นเดียวกันกับถุงแรก





ข้อสังเกตว่าหน่อไม้อัดที่หนึ่งจนสุกแล้วเก็บไว้ได้นานหรือไม่ ให้ดูภายในถุง จะเห็นน้ำสีเหลืองใสอยู่ที่ก้นถุง น้ำที่วุ้นนี้เป็นน้ำจากหน่อไม้มันเอง ซึ่งก็ไม่มากมายนัก เมื่อถุงเย็นดีแล้วให้ใช้เชือกฟางมัดปากถุง มัดถุงเดียวหรือด้านละถุงตามแต่จะต้องการ หากมัดข้างละถุงจะสะดวกต่อการนำไปเก็บรักษา

เคล็ดลับการเก็บรักษา ควรแขวนไว้ในที่ร่มอากาศถ่ายเทสะดวก เก็บไว้รับประทานเองหรือขายในยามขาดแคลนได้นานเป็นปี



ข้อมูลปราชญ์ชาวบ้าน

| | |
|---|---|
| ประเภท | ภูมิปัญญาด้านหัตถกรรม |
| ข้อมูล | การทำหน่อไม้อัดปีบ, หน่อไม้อัดถุงพลาสติก |
| ชื่อบุคคลอ้างอิง | นางช้อน พลราชม |
|  | สถานที่ตั้ง บ้านเลขที่ ๑๐๕ หมู่ที่ ๑ บ้านกกปลาซิว ตำบลกกปลาซิว อำเภอกุฉินารายณ์ จังหวัดสกลนคร ๔๗๓๑๐ |

| | |
|---|--|
| ประเภท | ภูมิปัญญาด้านหัตถกรรม |
| ข้อมูล | การทำหน่อไม้อัดปีบ, หน่อไม้อัดถุงพลาสติก |
| ชื่อบุคคลอ้างอิง | นายตู้ นาคชมสา |
|  | สถานที่ตั้ง บ้านเลขที่ ๗๕ หมู่ที่ ๑ บ้านกกปลาซิว ตำบลกกปลาซิว อำเภอกุฉินารายณ์ จังหวัดสกลนคร ๔๗๓๑๐ |

๗.๒ การทำกล้วยตากจากตูตากพลังงานแสงอาทิตย์

การตาก ถือเป็น การถนอมอาหารแบบง่ายๆ เพื่อช่วยยืดอายุของอาหารไม่ให้เน่าเสียไปแบบหนึ่งที่คนไทยนิยมทำสืบต่อกันมา หลายบ้านก็คงเป็นเหมือนกันที่บางครั้งซื้อกล้วยมาไว้แต่รับประทานไม่ทัน เน่าเสียไปต้องทิ้งไปอย่างน่าเสียดาย

“กล้วย” ผลไม้ที่เยี่ยมไปด้วยคุณประโยชน์มากมายและให้พลังงานที่สูง สามารถรับประทานแทนการทานข้าวได้เลย หลายครั้งที่เราซื้อกล้วยมาทานแล้วทานไม่ทัน กล้วยกลับสุกงอมก่อน ถ้าจะทิ้งก็เสียดาย การแปรรูปผลิตภัณฑ์เพื่อเป็นการเพิ่มมูลค่าก็สามารถทำได้ จึงมีวิธีการและเคล็ดลับในการทำกล้วยตาก โดยการใช้ตูตากพลังงานแสงอาทิตย์

สิ่งที่ต้องเตรียม

๑. น้ำสะอาด
๒. เกลือ
๓. กล้วยน้ำว้าสุก (ค่อนข้างงอม เปลือกกล้วยเริ่มมีสีดำ)
๔. ตูตากพลังงานแสงอาทิตย์



ขั้นตอนการทำ

๑. ผสมเกลือและน้ำสะอาด อัตราส่วน เกลือ ๑ ช้อนโต๊ะ/น้ำ ๑ ลิตร นำกล้วยน้ำว้าที่สุกงอมมาปอกเปลือกออก และให้เอาเส้นใยที่ติดอยู่ตรงผิวเนื้อกล้วยออกด้วย เพราะเมื่อเรา
๒. ตากกล้วยแห้งแล้วเรียบร้อย จะได้ไม่มีเส้นใยสีดำติดที่ผิวกล้วย กล้วยตากของเราจะสวยน่ารับประทาน

๓. เมื่อปอกเปลือกเสร็จในแต่ละลูก ให้นำลงแช่น้ำเกลือที่เราเตรียมไว้แล้ว
กล้วยทุกลูกปอกเปลือกเสร็จเรียบร้อยแล้ว ให้เราใช้มือลูบที่ผิวของกล้วยกับน้ำเกลือเบาๆ เพื่อเป็นการขัดผิว
กล้วย

๔. นำกล้วยที่ล้างด้วยน้ำเกลือ วางลงบนตะแกรงของตู้ตากพลังงานแสงอาทิตย์ การวางกล้วย
บนตะแกรงไม่ต้องวางติดกันมาก เพื่อให้กล้วยทุกลูกได้รับความร้อนได้ทั่วทั้งลูก


๕. ตากเสร็จเรียบร้อยแล้ว แดดจัดๆ ๑ แดด ให้เราเก็บกล้วย แล้วนำมาหุบให้กล้วยแบน และ
นำไปตากต่ออีกประมาณ ๒ แดดจัดๆ ข้อควรระวัง เมื่อตากเย็นให้เรเก็บกล้วยใส่กล่องไว้เพราะช่วงกลางคืนไม่
มีแดด อาจเกิดความชื้น และกล้วยตากอาจขึ้นเชื้อราได้


๖. เมื่อตากครบทั้ง ๓ แดด กล้วยตากของเราจะเป็นสีเหลืองอมน้ำตาลน่ารับประทานมากๆ

ข้อดีของตู้ตากพลังงานแสงอาทิตย์

ป้องกันในเรื่องฝุ่นละออง และแมลงต่างๆ ไม่สามารถเข้ามาตอมกล้วยตากของเราได้ ทำให้
กล้วยตากของเรามีความสะอาดภายในตู้มีอุณหภูมิที่สูงกว่าด้านนอก ทำให้กล้วยตากของเราแห้งเร็ว กล้วยตาก
จากตู้ตากพลังงานแสงอาทิตย์ เป็นอีกช่องทางในการทำอาหารเพื่อสุขภาพ นอกจากคุณประโยชน์จากกล้วย
แล้ว ตู้ตากพลังงานแสงอาทิตย์ยังช่วยป้องกันฝุ่นละออง และแมลงที่จะมาตอมอีกด้วย

ข้อมูลปราชญ์ชาวบ้าน

| | |
|---|--|
| ประเภท | ภูมิปัญญาด้านการแปรรูปอาหาร |
| ข้อมูล | การทำกล้วยตากตู้อบพลังงานแสงอาทิตย์ |
| ชื่อบุคคลอ้างอิง | นางดวงจันทร์ พลราชม |
|  | สถานที่ตั้ง บ้านเลขที่ ๒๕ หมู่ที่ ๑ บ้านกกปลาซิว ตำบลกกปลาซิว อำเภอภูพาน จังหวัดสกลนคร ๔๗๓๑๐ |

| | |
|---|---|
| ประเภท | ภูมิปัญญาด้านการแปรรูปอาหาร |
| ข้อมูล | การทำกล้วยตากตู้อบพลังงานแสงอาทิตย์ |
| ชื่อบุคคลอ้างอิง | นางยิ้ม นานาวิน |
|  | สถานที่ตั้ง บ้านเลขที่ ๑๓๔ หมู่ที่ ๑ บ้านกกปลาซิว ตำบลกกปลาซิว อำเภอภูพาน จังหวัดสกลนคร ๔๗๓๑๐ |

๗.๓ ชุมชนท่องเที่ยว กกปลาชีว

ชื่อ : กลุ่มวิสาหกิจชุมชนท่องเที่ยวกกปลาชีวอ่าว

ประเภทธุรกิจ : ให้บริการท่องเที่ยว

ที่ตั้งสำนักงาน : ๒๑๖ หมู่ ๑ ตำบลกกปลาชีวอำเภอภูพาน จังหวัดสกลนคร ๔๗๓๑๐

ประธานกลุ่ม นายบุญเถิง ชีดำม

รองประธานกลุ่ม ๑. นายมิตรเตอร์ บิลี

๒. นายอนุชา มีพันธ์

เลขานุการ นายเพชร ชีดำม

เหรัญญิก นางปารณา ชีด้วง

วัตถุประสงค์ ๑. เพื่อออกหุ้นๆ ละ ๑๐๐ บาท

๒. เพื่อรับฝากเงินจากสมาชิก

๓. เพื่อสะสมทุนสำรองและทุนอื่นๆ

๔. เพื่อรับเงินอุดหนุนหรือทรัพย์สินที่มีผู้ยกให้

สมาชิกกลุ่ม : ๒๖ คน

ปีที่ก่อตั้ง : ๒๕๖๕

กิจกรรมในชุมชน

- พายเรือคายัคคลองแก่ง ลำน้ำพุง ผ่านแก่ง ๓ แก่ง แก่งหัวคุณ แก่งยานหนู และแก่งยายศรีพรหม (กิจกรรมนี้แนะนำให้ติดต่อชุมชนก่อนล่วงหน้า เนื่องจากต้องอาศัยปริมาณน้ำที่ปล่อยจากเขื่อน)
- เดินเล่นชมวิวที่สะพานบุญ สะพานแขวนหนึ่งเดียวของชุมชนกกปลาชีว
- นั่งรถเต๋กไปชมพระอาทิตย์ขึ้นพร้อมกับทานมื้อเช้าง่ายๆ จิบชาสมุนไพรภูผายล ที่วัดถ้ำยาว
- เดินป่าชมวิวที่ผาสะแหล ระยะทาง ไป-กลับ ประมาณ ๒ กิโลเมตร
- ชมหน้าผาแกะสลัก ๓๐๐๐ ปี ที่ถ้ำภูผายล
- ซื้อปลาสดๆ ผักสดๆ จากซูเปอร์มาร์เก็ตกลางแจ้ง ภัทรดิษฐ์ฟาร์ม มาทำมือเย็น
- ล่องแพไม้ไผ่ ชมวิว เล่นน้ำ ทานมื้อกลางวันกลางลำน้ำ
- ชิมผลไม้สดๆ จากสวนทิพย์ยายหมูและสวนอื่นๆ (ขึ้นอยู่กับฤดูกาลผลผลิต)
- ชมผ้าทอย้อมสีธรรมชาติปักลายดอกไม้

ที่พัก - โฮมสเตย์คนหลังเขา

- ลานแคมป์ปิ้ง มีทั้งแบบที่ติดลำน้ำพุง แบบมองเห็นภูเขาและทุ่งนา

ข้อมูลอ้างอิง :

๑. ชุมชนต้องเที่ยว เว็บไซต์ ชุมชนต้องเที่ยว เกิดขึ้นโดย ธ.ก.ส. เพื่อเป็นช่องทางเผยแพร่สาระเรื่องราวน่ารู้ ในหลายแง่มุมที่เกี่ยวข้องกับการท่องเที่ยวของชุมชน และ ผู้ประกอบการลูกค้าของ ธ.ก.ส. ส่งต่อถึงผู้รักการเดินทางในวิถีแห่งชุมชน เพื่อเชิญชวนไปเยี่ยมเยือน ท่องเที่ยวและเรียนรู้แลกเปลี่ยนประสบการณ์ใหม่ และร่วมกันสนับสนุนการอนุรักษ์วิถีวัฒนธรรม ภูมิปัญญา และ สภาพแวดล้อมให้คงอยู่คู่ชุมชนอย่างยั่งยืน

๒. นายบุญเถิง ชีดำม. กลุ่มวิสาหกิจชุมชนท่องเที่ยวกกปลาชีวอ่าว.๒๕๖๕

รูปภาพกิจกรรมกลุ่มวิสาหกิจชุมชนท่องเที่ยวกปลาชีวอ้าว



นั่งรถเต๊กไปชมพระอาทิตย์ขึ้น พร้อมกับทานมื้อเช้าง่ายๆ จิบชาสมุนไพรภูผายล ที่วัดถ้ำยาว



สะพานบุญ หลวงตาบุญขึ้น

กิจกรรมล่องแก่ง



กิจกรรมล่องแก่ง

ภูผายล

ภาพแกะสลัก ๓,๖๐๐ ปี




กิจกรรมล่องแก่งน้ำพุ

กิจกรรมล่องแก่งน้ำพุ





ที่มา : <https://www.facebook.com> โทรติดต่อ ๐๙๑ ๗๕๙ ๗๙๔๐ (พีเชิด)


ข้อมูลปราชญ์ชาวบ้าน

| | |
|---|---|
| ประเภท | ภูมิปัญญาด้านวิสาหกิจชุมชน |
| ข้อมูล | ชุมชนท่องเที่ยว กกปลาชิว |
| ชื่อบุคคลอ้างอิง | นายบุญเถิง ชีดำม |
|  | สถานที่ตั้ง บ้านเลขที่ ๑๖๖ หมู่ที่ ๑ บ้านกกปลาชิว ตำบลกกปลาชิว อำเภอกุฉินารายณ์ จังหวัดสกลนคร ๔๗๓๑๐ โทร. ๐๙๕ ๒๘๔ ๙๒๙๑ |

ข้อมูลปราชญ์ชาวบ้าน

| | |
|---|--|
| ประเภท | ภูมิปัญญาด้านวิสาหกิจชุมชน |
| ข้อมูล | ชุมชนท่องเที่ยว กกปลาชีว |
| ชื่อบุคคลอ้างอิง | นายเชิด เหลาแหลม |
|  | สถานที่ตั้ง บ้านเลขที่ ๖๐/๑ หมู่ที่ ๑ บ้านกกปลาชีว ตำบลกกปลาชีว อำเภอภูพาน จังหวัดสกลนคร ๔๗๓๑๐ โทร. ๐๙๑ ๗๕๙ ๗๙๔๐ |

| | |
|---|---|
| ประเภท | ภูมิปัญญาด้านวิสาหกิจชุมชน |
| ข้อมูล | ชุมชนท่องเที่ยว กกปลาชีว |
| ชื่อบุคคลอ้างอิง | นายราชภัฏ ปีลี |
|  | สถานที่ตั้ง บ้านเลขที่ ๑๙๕ หมู่ที่ ๖ บ้านโพนแพง ตำบลกกปลาชีว อำเภอภูพาน จังหวัดสกลนคร ๔๗๓๑๐ โทร. ๐๙๑ ๘๓๕ ๑๒๑๓ |

| | |
|---|---|
| ประเภท | ภูมิปัญญาด้านวิสาหกิจชุมชน |
| ข้อมูล | ชุมชนท่องเที่ยว กกปลาชีว |
| ชื่อบุคคลอ้างอิง | นายเพชร ชีด้าม |
|  | สถานที่ตั้ง บ้านเลขที่ ๑๑๙ หมู่ที่ ๑ บ้านกกปลาชีว ตำบลกกปลาชีว อำเภอภูพาน จังหวัดสกลนคร ๔๗๓๑๐ โทร. ๐๘๒ ๑๑๔ ๕๙๙๘ |